



Grupa Kapitałowa LOTOS  
Zintegrowany Raport Roczny 2018

## 07. O RAPORCIE

## X Raport Zintegrowany Grupy Kapitałowej LOTOS

W 2009 roku, jako pierwsza spółka w Polsce, wprowadziliśmy nowy model raportowania, spełniający jednocześnie wymogi sprawozdawczości finansowej oraz raportowania z dziedziny zrównoważonego rozwoju. I w ten właśnie sposób rozpoczęliśmy naszą przygodę z raportowaniem zintegrowanym, która trwa do dziś. Od początku robimy to w pełnym przekonaniu, że transparentność podejmowanych przez nas działań jest sprawą kluczową dla rozwoju naszego biznesu. Proces zbierania istotnych danych i ich publikacja są także ważnym elementem strategii biznesowej Grupy Kapitałowej LOTOS oraz strategii CSR, które zakładają aktywny dialog z jej interesariuszami.

W tym roku mamy przyjemność zaprezentować Państwu dziesiąty, jubileuszowy Zintegrowany Raport Roczny Grupy Kapitałowej LOTOS, w którym podsumowujemy działalność całej organizacji w 2018 roku. Publikacją, podobnie jak w latach ubiegłych, chcemy przybliżyć naszym interesariuszom informacje na temat sposobu funkcjonowania Grupy Kapitałowej, jej modelu biznesowego, strategii, procesu budowy wartości, a także dzielić się wynikami i osiągnięciami z perspektywy wszystkich naszych kapitałów.

Informacje zawarte w raporcie dotyczą okresu od 1 stycznia do 31 grudnia 2018 roku i opisują stan na koniec roku (w odosobnionych przypadkach, zaznaczonych w treści raportu, dotyczą innego okresu). Raportowanie odbywa się w cyklu rocznym. Ostatni Zintegrowany Raport Roczny Grupy Kapitałowej LOTOS został wydany w 2018 roku i dotyczył 2017 roku.

---

**RAPORT ZA 2018 ROK, POZA GRUPĄ LOTOS S.A., OBEJMUJE SWOIM ZASIĘGIEM WSZYSTKIE SPÓŁKI BEZPOŚREDNIO ZALEŻNE:**

---

- LOTOS UPSTREAM SP. Z O.O.
  - LOTOS PETROBALTIC S.A.
  - LOTOS OIL SP. Z O.O.
  - LOTOS ASFALT SP. Z O.O.
  - LOTOS SERWIS SP. Z O.O.
  - LOTOS PALIWA SP. Z O.O.
  - LOTOS LAB SP. Z O.O.
  - LOTOS INFRASTRUKTURA S.A.
  - LOTOS TERMINALE S.A.
  - LOTOS KOLEJ SP. Z O.O.
  - LOTOS OCHRONA SP. Z O.O.
  - LOTOS STRAŻ SP. Z O.O.
- 

**DODATKOWO, ZE WZGLĘDU NA ICH SZCZEGÓLNE ZNACZENIE, CHARAKTER DZIAŁALNOŚCI I SKALĘ ODDZIAŁYWANIA NA OTOCZENIE, DO RAPORTOWANIA CZĘŚCI WSKAŹNIKÓW WŁĄCZONO TAKŻE WYBRANE SPÓŁKI POŚREDNIO ZALEŻNE:**

---

- AB LOTOS Geonafta
- LOTOS Biopaliwa Sp. z o.o.
- RCEkoenergia Sp. z o.o.
- Energobaltic Sp. z o.o.
- LOTOS Exploration and Production Norge AS.\*
- SPV Baltic Sp. z o.o.

\* Zakres raportowania danych dla spółki LOTOS E&P Norge AS jest ograniczony w stosunku do pozostałych ze względu na fakt, że spółka jest licencjodawcą, przez co wszystkie kwestie środowiskowe (i inne kwestie operacyjne) są raportowane przez operatorów.

Tegoroczny Zintegrowany Raport Roczny Grupy Kapitałowej LOTOS został przygotowany w oparciu o wytyczne rekomendowane przez International Integrated Reporting Council (IIRC), wytyczne międzynarodowego standardu raportowania Global Reporting Initiative (GRI) oraz o odpowiadający mu suplement sektorowy dla branży paliwowej i gazowniczej „GRI 4 Sector Disclosures Oil & Gas”. Do 2017 roku spółka raportowała w oparciu o wytyczne standardu GRI G-4, w raporcie za rok 2018 po raz pierwszy wykorzystano wytyczne aktualnego standardu GRI Standards, poziom core.

W tegorocznej edycji raportu ponownie odnieśliśmy się do Celów Zrównoważonego Rozwoju ONZ, wskazując nasze szczegółowe działania na rzecz globalnych wyzwań społecznych i środowiskowych. Raport uwzględnia również kierunki najnowszego prawodawstwa unijnego w odniesieniu do ujawniania informacji niefinansowych oraz dotyczących różnorodności.

## Jak powstawał Raport?

Proces definiowania treści tegorocznego raportu został skonstruowany w oparciu o 3 etapy: identyfikację, priorytetyzację oraz walidację. Ponadto przygotowując poszczególne treści, staraliśmy się także sprostać czterem zasadom określonym przez standard:

- istotności prezentowanych informacji,
- włączenia w proces tworzenia raportu interesariuszy Grupy Kapitałowej LOTOS,
- pokazania szerszego kontekstu zrównoważonego rozwoju oraz
- kompletności prezentowanych treści.

W pierwszym etapie procesu stworzyliśmy listę tematów, które są najmocniej powiązane z obszarami naszych oddziaływań ekonomicznych, społecznych i środowiskowych i jednocześnie są istotne dla naszych interesariuszy. Analizie poddaliśmy także trendy i wyzwania zrównoważonego rozwoju oraz wytyczne strategii agend rządowych i Unii Europejskiej w tym zakresie.

By dowiedzieć się, które z rozpoznanych tematów są najbardziej istotne dla interesariuszy LOTOSU, przeprowadziliśmy internetowe badanie ankietowe wśród wytypowanej grupy ponad 200 interesariuszy Grupy Kapitałowej LOTOS oraz wśród fanów Grupy LOTOS na portalu Facebook (umieszczono post z linkiem do ankiety).

Następnie przeprowadziliśmy wywiady pogłębione z członkami zarządu Grupy LOTOS, by poznać ich strategiczną perspektywę i oczekiwania względem raportu. Wnioski płynące z ankiet i spotkań z prezesami pozwoliły nam dokonać finalnej priorytetyzacji tematów do tegorocznego raportu. Pod uwagę wzięte zostały dwa kluczowe aspekty: znaczenie danego tematu dla funkcjonowania i oddziaływania Grupy Kapitałowej LOTOS oraz znaczenie dla oceny i decyzji interesariuszy. Zastosowane kryteria pozwoliły na wyłonienie aspektów raportowania o różnym poziomie istotności dla LOTOSU i dla otoczenia w podziale na trzy grupy: niska istotność, średnia istotność, wysoka istotność.

Aspekty, które znalazły się w grupie zagadnień najbardziej istotnych, ostatecznie zostały poddane walidacji, a więc zweryfikowane zostało oddziaływanie LOTOSU do wewnątrz i do otoczenia. Pełną listę aspektów przyporządkowanych do grup istotności prezentuje [Matryca Istotności](#). Następnie do każdego z nich przyporządkowane zostały aspekty wskazane w standardzie GRI oraz w odpowiadającym mu suplementie sektorowym.








W proces identyfikacji i walidacji istotnych aspektów do raportu oraz opracowania jego treści zaangażowani byli: Zarząd Grupy LOTOS S.A., przedstawiciele Kadry Zarządzającej Grupy Kapitałowej LOTOS, zespół kilkudziesięciu pracowników, reprezentujących kluczowe obszary oddziaływania Grupy Kapitałowej LOTOS ze wszystkich spółek i jednostek organizacyjnych poddanych raportowaniu, również kilkudziesięciu przedstawicieli kluczowych grup interesariuszy zewnętrznych LOTOS, którzy wzięli udział w badaniu online.

W ramach badania nasi interesariusze nie tylko oceniali, które z zaproponowanych im tematów są z ich perspektywy istotne, zgłaszali także własne propozycje wątków, które ich zdaniem powinny zostać poruszone w raporcie zintegrowanym.

Przygotowując treść tegorocznego raportu, podjęliśmy próbę odpowiedzi na większość z przedstawionych przez nich propozycji.

#### **WŚRÓD NICH ZNALAZŁY SIĘ:**

---

-  prognozy rozwoju Grupy Kapitałowej LOTOS na kolejne lata,
-  wpływ na rozwój polskiej gospodarki,
-  strategia wobec zmian klimatu,
-  działania w zakresie badań i rozwoju w zakresie paliw alternatywnych, w tym biopaliw zaawansowanych,
-  efektywność energetyczna,
-  rola rzecznika ds. etyki,
-  działania w zakresie gospodarki o obiegu zamkniętym.

Wszystkim zaangażowanym w przygotowanie i publikację raportu serdecznie dziękujemy za ich niezwykle cenny wkład w cały proces.

STRONA GŁÓWNA / O RAPORCIE /

## Informacje kontaktowe


Dodatkowe informacje na temat działalności ekonomicznej oraz społecznych i środowiskowych aspektów funkcjonowania Grupy Kapitałowej LOTOS udostępniane są na stronie internetowej Grupy LOTOS – [www.lotos.pl](http://www.lotos.pl)

Korespondencję należy kierować na adres głównej siedziby Spółki:

### Grupa LOTOS S.A.

ul. Elbląska 135  
80-718 Gdańsk

- Pytania związane ze społeczną odpowiedzialnością należy kierować do Grupy LOTOS na adres e-mail: [csr@grupalotos.pl](mailto:csr@grupalotos.pl)
- Pytania związane z relacjami inwestorskimi należy kierować do Grupy LOTOS na adres e-mail: [ir@grupalotos.pl](mailto:ir@grupalotos.pl)
- Pytania związane z relacjami Spółki z mediami należy kierować do Grupy LOTOS na adres e-mail: [media@grupalotos.pl](mailto:media@grupalotos.pl)

 Więcej informacji kontaktowych na stronie internetowej Grupy LOTOS

STRONA GŁÓWNA / O RAPORCIE /

## Matryca istotności

Matryca sporządzona na podstawie wyników ankiety kierowanej do interesariuszy oraz analizy istotności przeprowadzonej przez konsultantów BETTER/GOODBRAND.

Bardzo istotne – powyżej 80% w ankiecie,

Istotne: - poniżej 80%, powyżej 50% w ankiecie.

ASPEKTY

EKONOMICZNE

ŚRODOWISKOWE

SPOŁECZNE

ISTOTNOŚĆ

ISTOTNE


BARDZO ISTOTNE

Wyniki finansowe uzyskane w 2018 roku przez Grupę Kapitałową LOTOS	Strategia biznesowa i prognozy rozwoju LOTOS na kolejne lata	Zakres zaangażowania Grupy Kapitałowej LOTOS w inicjatywy wspierające rozwój gospodarczy i ekonomiczny kraju	Zarządzanie ryzykiem przy uwzględnieniu zmian zachodzących na rynku i zmian klimatycznych	Ilość i rodzaj rezerw oraz produkcji pozyskiwanych przez LOTOS paliw
Zakres wpływu działalności LOTOS na środowisko	Paliwa alternatywne	Zużycie energii	Wpływ łańcucha dostaw Grupy Kapitałowej LOTOS na otoczenie	Strategia wobec zmian klimatu
Wpływ na bioróżnorodność i jej ochrona	Emisja gazów cieplarnianych	Gospodarowanie ściekami i odpadami	Pobór i źródła wody wykorzystywane w prowadzonej działalności	Materiały i surowce wykorzystywane w prowadzonej działalności
Wysokość kar pieniężnych	Skala i polityka zatrudnienia	Działania na rzecz lokalnych społeczności	Zawartość substancji szkodliwych w paliwach	Polityka odzyskiwania produktów i materiałów
Etyka	Praktyki z zakresu bezpieczeństwa i higieny pracy	Szkolenia i edukacja pracowników	Zapobieganie korupcji	Wyniki badań pomiaru satysfakcji klienta
Ochrona zdrowia i bezpieczeństwo klientów	Wolontariat pracowniczy	Działalność Fundacji LOTOS	Zarządzanie różnorodnością i równość szans	Przygotowanie na wypadek zagrożeń ludności, w tym procedury bezpieczeństwa i integralność zasobów

## Indeks treści GRI

WSKAŹNIKI GRI  
NA STRONIE **+**

### PROFIL ORGANIZACJI

Wskaźnik	Opis wskaźnika	Odniesienie do strony w Raporcie	Zasady Global Compact	Cele SDGS Uwagi
102-1	Nazwa organizacji	→ Determinuje nas zrównoważony rozwój		
102-2	Główne marki, produkty i usługi	→ Produkty i usługi - wszechstronnie i „na zielono”	7	
102-3	Lokalizacja siedziby głównej organizacji	→ Determinuje nas zrównoważony rozwój		
102-4	Liczba krajów, w których działa organizacja	→ Nowoczesność i efektywność w wydobyciu i przerobie ropy		
102-5	Forma własności i struktura prawna organizacji	→ Determinuje nas zrównoważony rozwój		
102-6	Skala działalności	→ Produkty i usługi - wszechstronnie i „na zielono”		
102-7	Obsługiwane rynki	→ Wyniki finansowe i osiągnięcia operacyjne → Produkty i usługi - wszechstronnie i „na zielono”		
102-8	Informacje o pracownikach	→ Liczba pracowników wg płci, funkcji, rodzaju umowy i regionu	6	 częściowo
102-9	Opis łańcucha dostaw	→ Etyczny łańcuch dostaw		

Significant changes to the size,

Informacje nt. zmian



<b>102-10</b>	structure, form of ownership and supply chain in the reporting period		znajdują się w Sprawozdanie Zarządu z działalności, str. 134.
<b>102-11</b>	Wyjaśnienie, czy i w jaki sposób organizacja stosuje zasadę ostrożności	→ Zarządzanie ryzykiem	
<b>102-12</b>	Zewnętrzne, przyjęte lub popierane przez organizację ekonomiczne, środowiskowe i społeczne deklaracje, zasady i inne inicjatywy	→ Członkostwa w organizacjach branżowych i CSR → Nagrody i wyróżnienia	
<b>102-13</b>	Członkostwo w stowarzyszeniach branżowych i/lub w krajowych/międzynarodowych organizacjach	→ Członkostwa w organizacjach branżowych i CSR	

## STRATEGIA

Wskaźnik	Opis wskaźnika	Odniesienie do strony w Raporcie	Zasady Global Compact	Cele SDGS	Uwagi
<b>102-14</b>	Oświadczenie kierownictwa	→ List Prezesa Zarządu			
<b>102-15</b>	Opis kluczowych wpływów, szans i ryzyk	→ Model tworzenia wartości → Otoczenie makroekonomiczne Grupy Kapitałowej LOTOS w 2018 roku → Zmiany na rynku paliw w 2018 roku → Nasze kapitały → Wyzwania i globalne prognozy na przyszłość → Strategia „Stabilizacja i Bezpieczny Rozwój” → Zarządzanie ryzykiem			częściowo

## ETYKA I INTEGRALNOŚĆ

Wskaźnik	Opis wskaźnika	Odniesienie do strony w Raporcie	Zasady Global Compact	Cele SDGS	Uwagi
----------	----------------	----------------------------------	-----------------------	-----------	-------

102-16	Wartości, zasady, standardy i normy postępowania w organizacji	→	Nasze podejście do zrównoważonego rozwoju	10	
		→	Wartości społecznej odpowiedzialności biznesu		
		→	Etyka i przeciwdziałanie korupcji		
102-17	Wewnętrzne i zewnętrzne mechanizmy w zakresie naruszeń zasad etycznych	→	Etyka i przeciwdziałanie korupcji	10	

**ŁĄD ORGANIZACYJNY**

Wskaźnik	Opis wskaźnika	Odniesienie do strony w Raporcie	Zasady Global Compact	Cele SDGS	Uwagi
102-18	Struktura zarządcza organizacji	→ Struktura zarządzania			
102-22	Skład najwyższego organu zarządczego wraz z komisjami podlegającymi pod najwyższy organ zarządczy, odpowiedzialnymi za poszczególne zadania	→ Struktura zarządzania			

**ZAANGAŻOWANIE INTERESARIUSZY**

Wskaźnik	Opis wskaźnika	Odniesienie do strony w Raporcie	Zasady Global Compact	Cele SDGS	Uwagi
102-40	Lista grup interesariuszy angażowanych przez organizację	→ Człowiek na pierwszym miejscu			
102-41	Odsetek pracowników objętych umowami zbiorowymi	→ Pracownicy	3		
102-42	Podstawy identyfikacji i doboru interesariuszy angażowanych przez organizację	→ Człowiek na pierwszym miejscu			

<b>102-43</b>	Podejście organizacji do zaangażowania interesariuszy	→	Człowiek na pierwszym miejscu	
<b>102-44</b>	Kluczowe kwestie i tematy wskazywane przez interesariuszy oraz odpowiedź ze strony organizacji	→	Jak powstawał Raport? Człowiek na pierwszym miejscu	
<b>102-45</b>	Jednostki objęte skonsolidowanym sprawozdaniem finansowym	→	X Raport Zintegrowany Grupy Kapitałowej LOTOS	
<b>102-46</b>	Proces tworzenia treści raportu oraz wyznaczania granic materialności aspektu	→	Jak powstawał Raport?	
<b>102-47</b>	Lista wszystkich istotnych aspektów zidentyfikowanych w procesie definiowania zawartości raportu	→	Matryca istotności	
<b>102-48</b>	Wyjaśnienia dotyczące efektów jakichkolwiek korekt informacji zawartych w poprzednich raportach z podaniem powodów ich wprowadzenia oraz ich wpływu			W 2018 roku nie dokonano żadnych korekt względem roku 2017.
<b>102-49</b>	Znaczące zmiany względem poprzedniego okresu raportowania dotyczące zasięgu i zakresu oddziaływania istotnych aspektów	→	X Raport Zintegrowany Grupy Kapitałowej LOTOS	
<b>102-50</b>	Okres raportowania	→	X Raport Zintegrowany Grupy Kapitałowej LOTOS	
<b>102-51</b>	Data publikacji ostatniego raportu	→	X Raport Zintegrowany Grupy Kapitałowej LOTOS	
<b>102-52</b>	Cykl raportowania	→	X Raport Zintegrowany Grupy Kapitałowej LOTOS	
<b>102-53</b>	Punkt kontaktowy do skierowania pytań dotyczących raportu lub jego zawartości	→	Informacje kontaktowe	
<b>102-54</b>	Wskazanie czy raport sporządzono zgodnie ze Standardem GRI w	→	X Raport Zintegrowany Grupy	

	opcji Core lub Comprehensive		Kapitałowej LOTOS	
<b>102-55</b>	Tabela treści GRI	→	Indeks treści GRI	
<b>102-56</b>	Polityka i obecna praktyka w zakresie zewnętrznej weryfikacji raportu			Raport nie został poddany zewnętrznej weryfikacji.

**PODEJŚCIE DO ZARZĄDZANIA**

Wskaźnik	Opis wskaźnika	Odniesienie do strony w Raporcie	Zasady Global Compact	Cele SDGS	Uwagi
<b>103-1</b>	Wyjaśnienie tematów zidentyfikowanych jako istotne wraz z wskazaniem ograniczeń	→ Jak powstawał Raport?			
<b>103-2</b>	Podejście do zarządzania i jego elementy w obszarach: środowiskowym, społecznym, praw człowieka, przeciwdziałaniu korupcji, HR ze wskazaniem istotnych tematów w ramach danego obszaru	→ Skuteczni w działaniu – realizacja celów strategicznych w 2018 r. → Pracownicy → Środowisko → Społeczeństwo			
<b>103-3</b>	Podejście do zarządzania i jego elementy w obszarach: środowiskowym, społecznym, praw człowieka, przeciwdziałaniu korupcji, HR ze wskazaniem istotnych tematów w ramach danego obszaru	→ Skuteczni w działaniu – realizacja celów strategicznych w 2018 r. → Pracownicy → Środowisko → Społeczeństwo			

**Wskaźniki szczegółowe**

**EKONOMICZNE**

**WYNIKI EKONOMICZNE**


Wskaźnik	Opis wskaźnika	Odniesienie do strony w Raporcie	Zasady Global Compact	Cele SDGS	Uwagi
201-1	Bezpośrednia wartość ekonomiczna wytworzona i podzielona	→ Wyniki finansowe i osiągnięcia operacyjne		 	
201-2	Implikacje finansowe i inne ryzyka oraz szanse dla działań organizacji wynikające ze zmian klimatycznych	→ Etyka i przeciwdziałanie korupcji → Zarządzanie ryzykiem	7		

### POŚREDNI WPŁYW EKONOMICZNY



Wskaźnik	Opis wskaźnika	Odniesienie do strony w Raporcie	Zasady Global Compact	Cele SDGS	Uwagi
203-2	Znaczący pośredni wpływ ekonomiczny, w tym skala tego wpływu	→ Wyniki finansowe i osiągnięcia operacyjne		     	

### PRAKTYKI ZAKUPOWE

Wskaźnik	Opis wskaźnika	Odniesienie do strony w Raporcie	Zasady Global Compact	Cele SDGS	Uwagi
----------	----------------	----------------------------------	-----------------------	-----------	-------

<b>204-1</b>	Udział wydatków przeznaczonych na produkty i usługi lokalnych dostawców w głównych lokalizacjach organizacji	→	Wyniki finansowe i osiągnięcia operacyjne	
--------------	--	---	---	--

## ZAPOBIEGANIE KORUPCJI

Wskaźnik	Opis wskaźnika	Odniesienie do strony w Raporcie	Zasady Global Compact	Cele SDGS	Uwagi
<b>205-1</b>	Całkowita liczba i odsetek jednostek biznesowych poddanych analizie pod kątem ryzyka związanego z korupcją oraz główne zidentyfikowane ryzyka	→	Etyka i przeciwdziałanie korupcji		
<b>205-2</b>	Komunikacja i szkolenia dotyczące polityki i procedur antykorupcyjnych		10		

## ZASOBY

Wskaźnik	Opis wskaźnika	Odniesienie do strony w Raporcie	Zasady Global Compact	Cele SDGS	Uwagi
<b>OG1</b>	Wielkość i rodzaj szacowanych potwierdzonych zasobów i produkcji	→	Nowoczesność i efektywność w wydobyciu i przerobie ropy		

## ŚRODOWISKOWE

### MATERIAŁY I SUROWCE

Wskaźnik	Opis wskaźnika	Odniesienie do strony w Raporcie	Zasady Global Compact	Cele SDGS	Uwagi
----------	----------------	----------------------------------	-----------------------	-----------	-------

301-1	Wykorzystywane materiały/surowce wg masy lub objętości	→	Wykorzystywane materiały/surowce wg masy lub objętości	8	
301-3	Procent odzyskanych materiałów ze sprzedawanych produktów i ich opakowań, według kategorii materiału	→	Procent odzyskanych materiałów ze sprzedawanych produktów i ich opakowań, według kategorii materiału	8	

**ENERGIA**

Wskaźnik	Opis wskaźnika	Odniesienie do strony w Raporcie	Zasady Global Compact	Cele SDGS	Uwagi
302-1	Zużycie energii wewnątrz organizacji	→	Zużycie energii przez organizację	8	
302-3	Efektywność energetyczna	→	Efektywność energetyczna	8	

**WODA**

Wskaźnik	Opis wskaźnika	Odniesienie do strony w Raporcie	Zasady Global Compact	Cele SDGS	Uwagi
303-1	Całkowity pobór wody według źródła	→ Łączny pobór wód	7, 8		
303-3	Procent i całkowita objętość wody przetworzonej i ponownie wykorzystanej	→ Procent oraz całkowita objętość wody przetworzonej i ponownie wykorzystywanej		   	

**BIORÓŻNORODNOŚĆ**

Wskaźnik	Opis wskaźnika	Odniesienie do strony w Raporcie	Zasady Global Compact	Cele SDGS	Uwagi
304-1	Zakłady będące własnością, wynajmowane, zarządzane lub sąsiadujące z obszarami chronionymi bądź obszarami o dużej wartości pod względem bioróżnorodności znajdującymi się poza obszarami chronionymi	 Środowisko Zakłady będące własnością, wynajmowane, zarządzane lub sąsiadujące z obszarami chronionymi bądź obszarami o dużej wartości pod względem bioróżnorodności znajdującymi się poza obszarami chronionymi		 	
304-4	Liczba gatunków znajdujących się w Czerwonej Księdze Międzynarodowej Unii Ochrony Przyrody i krajowych listach gatunków zagrożonych, zidentyfikowanych na obszarze oddziaływania	→ Liczba gatunków znajdujących się w Czerwonej Księdze Międzynarodowej Unii Ochrony Przyrody i Jej Zasobów (IUCN) oraz na krajowych listach gatunków zagrożonych, zidentyfikowanych na obszarze oddziaływania	8	 	





organizacji według stopnia zagrożenia wyginieciem



organizacji według stopnia zagrożenia wyginieciem

**EMISJE**








Wskaźnik	Opis wskaźnika	Odniesienie do strony w Raporcie	Zasady Global Compact	Cele SDGS	Uwagi
305-1	Bezpośrednie emisje gazów cieplarnianych	→ Bezpośrednie emisje gazów cieplarnianych	7, 8	    	
305-2	Pośrednie emisje gazów cieplarnianych	→ Pośrednie emisje gazów cieplarnianych (Zakres 2)	7, 8	    	
305-4	Intensywność emisji gazów cieplarnianych	→ Intensywność emisji gazów cieplarnianych	8	  	

<b>305-6</b>	Emisje substancji zubożających warstwę ozonową do powietrza	→	Emisje substancji zubożających warstwę ozonową (SZWO albo HCFC)	<b>7, 8</b>	
<b>305-7</b>	Emisje tlenków azotu, tlenków siarki i innych znaczących emisji do powietrza	→	Emisje tlenków azotu, tlenków siarki i innych znaczących emisji do powietrza	<b>7, 8</b>	

**ŚCIEKI I ODPADY**

Wskaźnik	Opis wskaźnika	Odniesienie do strony w Raporcie	Zasady Global Compact	Cele SDGS	Uwagi
<b>306-1</b>	Całkowita objętość ścieków, według jakości i docelowego miejsca przeznaczenia	→	Całkowita objętość ścieków wg jakości i docelowego miejsca przeznaczenia	<b>8</b>	
<b>306-2</b>	Całkowita waga odpadów według rodzaju odpadu oraz metody postępowania	→	Całkowita waga odpadów według rodzaju odpadu oraz metody postępowania z odpadem	<b>8</b>	


	z odpadem				
<b>306-3</b>	Łączna liczba i objętość istotnych wycieków	→	Łączna liczba i objętość istotnych wycieków	<b>8, 9</b>	        
<b>306-4</b>	Waga transportowanych, importowanych, eksportowanych lub przetworzonych odpadów uznanych za niebezpieczne (w rozumieniu Konwencji Bazylejskiej – Aneks I, II, III i VIII) oraz procent odpadów przemieszczanych transgranicznie	→	Waga transportowanych, importowanych, eksportowanych lub przetworzonych odpadów uznanych za niebezpieczne	<b>8</b>	 
<b>OG5</b>	Objętość i sposób pozbywania się wody złożowej oraz wody powstałej w procesie produkcji	→	Objętość i sposób pozbywania się wody złożowej oraz wody powstałej w procesie produkcji	<b>8</b>	  

				
<b>OG6</b>	Objętość spalonych w pochodni na wolnym powietrzu i wypuszczonych do atmosfery węglowodorów	→ Objętość węglowodorów spalonych w pochodni na wolnym powietrzu i wypuszczonych do atmosfery	<b>8</b>	   
<b>OG7</b>	Ilość powstałych odpadów wiertniczych (płuczki wiertniczej oraz zwiercin) oraz sposoby postępowania z nimi i ich utylizacji	→ Ilość powstałych odpadów wiertniczych (płuczki wiertniczej oraz zwiercin) oraz sposoby postępowania z nimi i ich utylizacji	<b>8</b>	 

**PRODUKTY I USŁUGI**

Wskaźnik	Opis wskaźnika	Odniesienie do strony w Raporcie	Zasady Global Compact	Cele SDGS	Uwagi
<b>OG8</b>	Zawartość benzenu, ołowiu i siarki w paliwach	→ Zawartość benzenu, ołowiu i siarki w paliwach		 	




**ZGODNOŚĆ Z REGULACJAMI**

Wskaźnik	Opis wskaźnika	Odniesienie do strony w Raporcie	Zasady Global Compact	Cele SDGS	Uwagi
<b>307-1</b>	Kwota istotnych kar i całkowita liczba sankcji pozafinansowych z tytułu nieprzestrzegania prawa i regulacji	→ Kwota istotnych kar oraz całkowita liczba sankcji pozafinansowych z tytułu nieprzestrzegania prawa i	<b>8</b>		



dotyczących ochrony  
środowiskaregulacji dot. ochrony  
środowiska

## SPOŁECZNE

## ZATRUDNIENIE

Wskaźnik	Opis wskaźnika	Odniesienie do strony w Raporcie	Zasady Global Compact	Cele SDGS	Uwagi
401-1	Całkowita liczba i wskaźniki zatrudnienia nowych pracowników oraz rotacji pracowników w podziale na grupy wiekowe, płeć i region	→ Wskaźnik fluktuacji pracowników	6	  	

## BEZPIECZEŃSTWO I HIGIENA PRACY

Wskaźnik	Opis wskaźnika	Odniesienie do strony w Raporcie	Zasady Global Compact	Cele SDGS	Uwagi
403-2	Rodzaj i wskaźnik urazów, chorób zawodowych, dni straconych oraz nieobecności w pracy oraz całkowita liczba wypadków śmiertelnych związanych z pracą, według regionów oraz płci	→ Wskaźnik urazów, chorób zawodowych, dni straconych oraz nieobecności w pracy oraz liczba wypadków śmiertelnych związanych z pracą według regionów	6	 	

## SZKOLENIA I EDUKACJA

Wskaźnik	Opis wskaźnika	Odniesienie do strony w Raporcie	Zasady Global Compact	Cele SDGS	Uwagi
----------	----------------	----------------------------------	-----------------------	-----------	-------

**404-1**

Średnia liczba godzin szkoleniowych w roku przypadająca na pracownika w podziale na płeć oraz na kategorię pracowników



Średnia liczba godzin szkoleniowych w roku przypadających na pracownika

**6**



**404-2**

Programy rozwoju umiejętności menedżerskich i kształcenia ustawicznego, które wspierają ciągłość zatrudnienia pracowników oraz ułatwiają proces przejścia na emeryturę



Procedura szkolenia i rozwój reguluje jednoznacznie kwestie dostępu do zróżnicowanych form rozwoju w organizacji, z uwzględnieniem wszystkich pracowników, niezależnie od fazy cyklu życia zawodowego. Pracownicy, niezależnie od wieku, mają możliwość podwyższania kompetencji w obszarze: szkoleń, studiów oraz języków obcych. Zapewnia to utrzymanie poziomu kompetencji adekwatnego do wymogów stanowiska przez cały okres zatrudnienia. Organizacja nie ma potrzeby wdrażania specjalnych programów ułatwiających zachowanie ciągłości zatrudnienia, gdyż zapewnia wolne od dyskryminacji warunki umożliwiające przejście całego cyklu zawodowego pracowników.

**404-3**

Procent pracowników otrzymujących regularne oceny swoich wyników oraz informacje rozwoju zawodowego, w podziale na płeć oraz kategorię pracowników





Odsetek pracowników podlegających regularnym ocenom jakości pracy i przeglądom rozwoju kariery zawodowej

**6**





**RÓŻNORODNOŚĆ I RÓWNOŚĆ SZANS**

Wskaźnik	Opis wskaźnika	Odniesienie do strony w Raporcie	Zasady Global Compact	Cele SDGS	Uwagi
405-1	Skład ciał nadzorczych i kadry pracowniczej w podziale na kategorie według płci, wieku, przynależności do mniejszości oraz innych wskaźników różnorodności	→ Skład ciał nadzorczych i kadry pracowniczej w podziale na kategorie według płci, wieku, przynależności do mniejszości oraz innych wskaźników różnorodności	6	 	

### SPOŁECZNOŚCI LOKALNE

Wskaźnik	Opis wskaźnika	Odniesienie do strony w Raporcie	Zasady Global Compact	Cele SDGS	Uwagi
413-1	Procent zakładów z wdrożonymi programami zaangażowania lokalnej społeczności, ocenami oddziaływania i programami rozwoju	→ Społeczeństwo	1		

### INTEGRALNOŚĆ ŚRODKÓW TRWAŁYCH I BEZPIECZEŃSTWO PROCESÓW (OG)

Wskaźnik	Opis wskaźnika	Odniesienie do strony w Raporcie	Zasady Global Compact	Cele SDGS	Uwagi
OG13	Liczba zdarzeń dotyczących bezpieczeństwa procesów, według rodzaju działalności	→ Bezpieczeństwo procesowe		 	

### BEZPIECZEŃSTWO I ZDROWIE KLIENTÓW

Wskaźnik	Opis wskaźnika	Odniesienie do strony w Raporcie	Zasady Global Compact	Cele SDGS	Uwagi
----------	----------------	----------------------------------	-----------------------	-----------	-------

**416-1**

Procent istotnych kategorii produktów i usług, w przypadku których poddaje się ocenie ich wpływ na zdrowie i bezpieczeństwo w celu poprawy wskaźników



Produkty i usługi - wszechstronnie i „na zielono”

**7**

